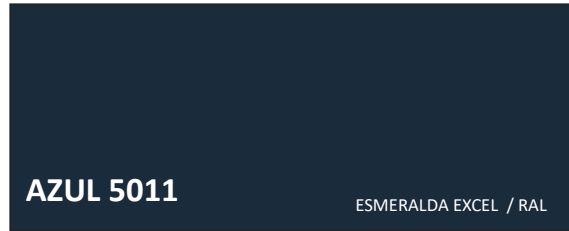




Carta de colores estándar

**COLORES ESTÁNDAR EUROPERFIL**


Espesor (mm) : 0,7




Espesor (mm) : 0,6




Espesor (mm) : 0,7




Espesor (mm) : 0,6



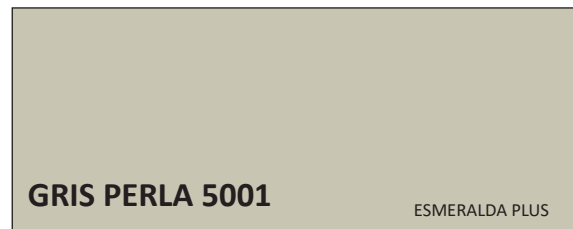
Espesor (mm) : 0,4 / 0,5 / 0,6 / 0,7 / 0,75 / 1  
 Espesor (mm) : 0,4 / 0,5 / 0,7 / 0,75 / 1 (ESMERALDA BASIC)  
 Espesor (mm) : 0,5 / 0,6 / 0,7 (DIAMANTE OPTIM +)  
 Espesor (mm) : 0,75 Perf R3 T8,66 (ESMERALDA PLUS)  
 Espesor (mm) : 0,4 (ZAFIRO ELIT 9003)  
 Espesor (mm) : 0,6 (ZAFIRO ELIT 9003 2C)



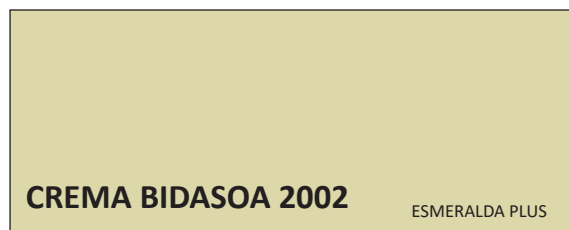
Espesor (mm) : 0,6 / 0,7



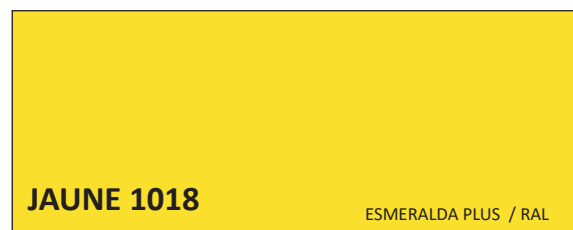
Espesor (mm) : 0,6 / 0,7




Espesor (mm) : 0,5 / 0,6



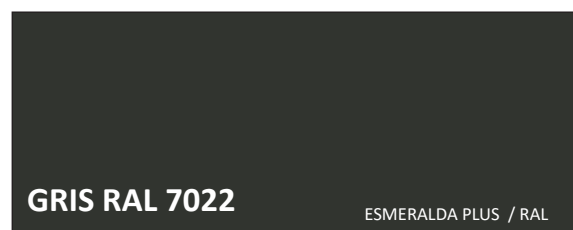
Espesor (mm) : 0,4 / 0,5 / 0,6



Espesor (mm) : 0,7



Espesor (mm) : 0,7




Espesor (mm) : 0,6


## COLORES ESTÁNDAR EUROPERFIL




Espesor (mm) : 0,5 / 0,6 / 0,7 / 1  
Espesor (mm) : 0,6 / 0,7 (DIAMANTE OPTIM +)  
Espesor (mm) : 0,70 Perf R2 T3,5 / Perf R5 T8 / Perf R3 T8,66



Espesor (mm) : 0,6 / 0,7  
Espesor (mm) : 0,7 (DIAMANTE OPTIM +)




Espesor (mm) : 0,7



Espesor (mm) : 0,7



Espesor (mm) : 0,7



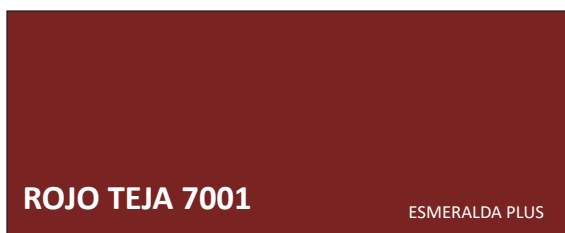
Espesor (mm) : 0,6



Espesor (mm) : 0,7



Espesor (mm) : 0,4 / 0,6



Espesor (mm) : 0,4 / 0,5 / 0,6  
Espesor (mm) : 0,4 (ZAFIRO ELIT)  
Espesor (mm) : 0,6 (ZAFIRO ELIT 2C)



Espesor (mm) : 0,75 / 1 / 1,2