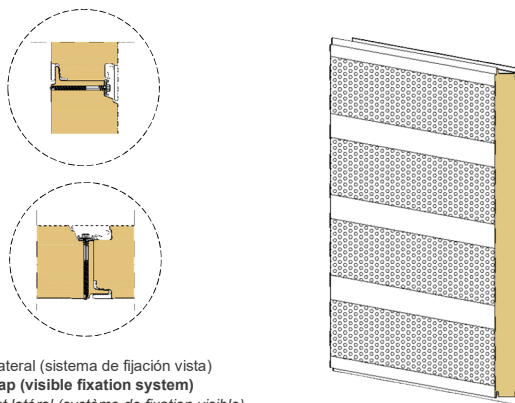


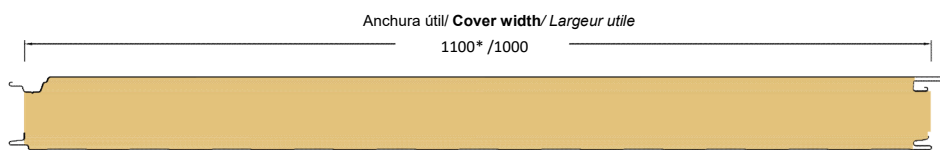
Panel sándwich aislante de lana de roca de doble cara metálica de acero. Con fijación oculta para fachadas en posición horizontal y vertical

Insulated mineral wool sandwich panel with double-sided metal steel. With hidden fixation for facades in horizontal and vertical position

Panneau sandwich isolant en laine minérale avec des faces métalliques en acier double face. Avec fixation cachée pour façades en position horizontale et verticale

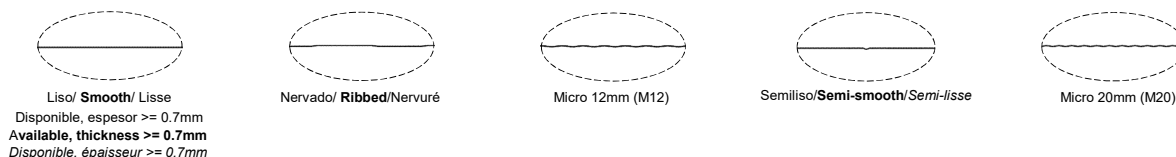


Solape lateral (sistema de fijación vista)
Side lap (visible fixation system)
Recouvrement latéral (système de fixation visible)



*Ancho útil estándar / **Standard useful width** / *Largeur utile standard*

Acabados exteriores disponibles / Exterior finishes available / Finitions extérieures disponibles:



Paramentos metálicos (acero) / Skin metal faces (steel) / Parmements métalliques (acier)

Reacción al fuego / Reaction to fire / <i>Réaction au feu</i>	A2-s1,d0	Desvío planicidad/ Flatness deviation / <i>Écart de planéité</i> 80°C		
Tª.MAX. cara exterior / External face / <i>Parement extérieur</i>	80° C	L: 200 mm	Δ_{max} 0,60mm	
Almacenamiento/ Packaging / <i>Emballage</i>	60 días tras producción. Retirar film antes de 60 días/ 60 days after production. Remove film before 60 days / <i>60 jours après fabrication. Retirer le film avant 60 jours</i>	L: 400 mm	Δ_{max} 1,00mm	
		L > 700 mm	Δ_{max} 1,50mm	
		Long. max por Tª máx/ Limitation L by max. Tª / <i>Max length by max Tª</i> *		
		Δ 40°C (muy claro/ very light / <i>très claire</i>)	Δ 50°C (claro/ light / <i>claire</i>)	Δ 60°C (oscuro/ dark / <i>sombre</i>)
		12m	10m	BC

* Long recomendadas (cara exterior >=0,6mm) según gradiente de Tª máx entre la cara exterior e interior y respecto a la Tª de montaje/ **Recommended length (external face >=0.6mm)** according to the max Tª gradient between the face/ *Longueur recommandée (face externe >=0,6 mm) en fonction du gradient Tª max entre la face*

Características de fabricación / Manufacturing characteristics / Caractéristiques de fabrication (mm):

Espesor / Thickness / <i>Épaisseur</i>	Min.	Max.	Longitud / Length / <i>Longueur</i>	Min.	Max.
Panel / Panel / <i>Panneau</i>	40	200	de fabricación alta densidad / high density manufacturing / <i>fabrication à haute densité</i>	2000**	16000
Cara exterior / External face / <i>Parement extérieur</i>	0,60	0,75	de fabricación baja densidad / low density manufacturing / <i>fabrication à faible densité</i>	2000**	16000
Cara interior / Internal face / <i>Parement intérieur</i>	0,40	0,75			

Longitudes inferiores bajo consulta/ **Lower lengths on request/ *Longueurs inférieures sur demande*

Especificaciones panel baja densidad / Low density panel specifications / Spécifications des panneaux à faible densité:

Espesor panel/ Panel thickness / <i>Épaisseur du panneau (mm)</i>	40	50	60	80	100	120	150	200
L max recomendada/ recommended / <i>recommandé (m)</i>	7	7	7	9	10	11	12	12
Resistencia al fuego/ Fire resistance / <i>Résistance au feu</i>	PND							
Uc (W/m²K)	0,861	0,702	0,593	0,452	0,365	0,306	0,247	0,186
Pérdida lineal/ Linear loss / <i>Perte linéaire</i> Ψ (W/mK)	0,092	0,040	0,025	0,013	0,008	0,005	0,003	0,003
α_w	0,90			0,85				
Rw (dB)	>31							
Ra (dbA)	>30,5							

EN 14509: 2013- Paneles sandwich aislantes autoportantes de doble cara metálica. Productos hechos en fábrica. Disponibilidad de fabricar el panel con acero libre de emisiones CO2 **EN 14509: 2013- Self-supporting insulating double-sided metal sandwich panels. Factory made products. Availability of manufacturing the panel with steel free of CO2 emissions**
EN 14509 : 2013- Panneaux sandwich métalliques double face isolants autoportants. Produits fabriqués en usine. Disponibilité de fabrication du panneau avec de l'acier sans émission de CO2

Luz máxima admisible / Maximum allowable span lengths / Portées maximales admissibles (m) ⁽³⁾Especificaciones panel baja densidad / **Low density panel specifications** / Spécifications des panneaux à faible densité:**Vano simple / Single span / 2 appuis**

Espesor/ Thickness/ Épaisseur (mm)	Cargas uniformemente repartidas/ uniformly distributed load / charges uniformément réparties (kg/m ²)						
	30	60	80	100	120	150	200
50	5,07	3,22	2,45	1,96	1,64	1,30	1,05
60	5,25	3,40	2,75	2,50	2,06	1,60	1,20
80	5,99	4,07	3,35	2,91	2,64	2,11	1,35
100	7,14	4,58	3,95	3,53	3,22	2,64	1,55
120	8,20	5,70	4,50	4,12	3,85	3,03	1,90

Flecha L/180. Coeficiente de seguridad 2,5/ **Arrow L/180. Safety factor 2.5**/ Flèche L/180. Facteur de sécurité 2,5Ancho de apoyo en extremos de 60 mm, ancho de apoyo intermedio de 120 mm/ **Width of support at ends of 60 mm, width of intermediate support of 120 mm**/ Largeur du support aux extrémités de 60 mm, largeur du support intermédiaire de 120 mm

Para cualquier aclaración sobre el presente documento puede contactar con el Departamento Técnico (tecnico@europafil.com o vía telefónica). EUROPERFIL, S.A. se reserva, en cualquier caso, los derechos de cambio del presente documento sin previo aviso. **For any further clarification, you can contact Technical Department (tecnico@europafil.com or by phone) EUROPERFIL, S.A. reserves the right to change this document without notice.** Pour toute information complémentaire concernant ce document, n'hésitez pas à contacter le Département Technique (tecnico@europafil.com ou par téléphone). EUROPERFIL, S.A. se réserve toutefois le droit de modifier ce document, sans préavis.