

SCOPE

Self-supporting roofing product for discontinuous laying made from metallic coated steel sheet with or without additional organic coatings.

MATERIAL (Steel)

CHARACTERISTIC	STAND. REF.
Dimensional tolerance	EN 10143
Steel	EN 10346
Organic coating	EN 10169

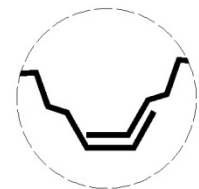
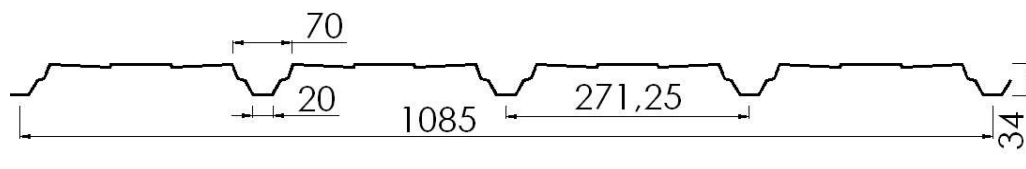

	Thickness (mm)					
	0,70	0,75	0,80	0,88	1,00	1,20
Weight (kg/m ²)	6,33	6,78	7,24	7,96	9,04	10,85
I _g (cm ⁴ /ml)	9,979	10,735	11,491	12,700	14,514	17,538
W ₁ (cm ³ /ml)	3,682	3,960	4,239	4,685	5,353	6,467
W ₂ (cm ³ /ml)	14,470	15,570	16,670	18,432	21,077	25,492

GEOMETRICAL CHARACTERISTICS

CHARACTERISTIC	VALUE	UNIT	TOLERANCE
Depth of profile (h)	34	mm	± 1,0
Depth of stiffeners	4	mm	± 1,0
Pitch	271	mm	± 2,0
Widths of crown and valley (b ₁ ,b ₂)	(20,201)	mm	+2,0/-1,0
Cover width (w)	1.085	mm	± 5
Radius of bends (r)	---	mm	+ 2,0 / 0,0
Deviation from straightness (δ)	≤ tolerance	mm	2,0 / m (max.: 10,0)
Deviation from squareness (s)	≤ tolerance	mm	≤ 0,5% of (w)
Length (l)	According to order ⁽¹⁾	mm	l ≤ 3.000 mm +10,0/-5,0 l > 3.000 mm + 20,0/-5,0
Deviation of side lap (D)	≤ tolerance	mm	± 2,0 on 500 mm
Curve radius and angles	---	°	---
Reaction to fire	Class A1 ⁽²⁾ / Class C-s3,d0 ⁽³⁾		
⁽¹⁾ Maximum length: 14.000 mm; Minimum length: 1.800 mm			
⁽²⁾ Class A1: According to commission decision 96/603/CE			
⁽³⁾ Class C-s3,d0: According to commission decision 2010/737/UE for Plastisol PVC coating			



07
EN 14782:2006



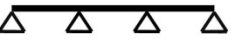
OVERLAP DETAIL

SECTION DETAIL

3D DETAIL

EXPERIMENTALS CHARACTERISTICS

In accordance with tests based on the standard NF P 34-503 controlled by SOCOTEC (BM 7339).

		Thickness (mm)					
		0,70	0,75	0,80	0,88	1,00	1,20
Moments							
Bending M. - Concentrated load (m · daN / m)	MC	109,15	116,94	124,74	137,21	155,93	187,11
M. of inertia - Simple beam (cm ⁴ / m)	I2	9,96	10,67	11,38	12,52	14,22	17,07
M. of inertia - Two equal spans (cm ⁴ / m)	I3	7,07	7,57	8,08	8,89	10,10	12,12
M. of inertia - Continuous beam (cm ⁴ / m)	Im	8,51	9,12	9,73	10,70	12,16	14,59
Bending M. - At beam - Sist. Elast. (m · daN / m)	M2T	124,06	132,76	141,46	155,38	176,26	211,06
Bending M. - At beam - Sist. Elast.-Plast. (m · daN / m)	M3T	145,34	155,47	165,61	181,82	206,14	246,67
Bending M. - At support (m · daN / m)	M3A	126,61	135,41	144,21	158,28	179,39	214,54

PERMISSIBLE SPAN (m) – Limitation of deflection: L/200

In accordance with French standard NF P 84-206 (DTU 43.3)




Variable actions (kN/m ²)	Permanent actions (kN/m ²)																		
		Thickness (mm)																	
		0,70	0,75	0,80	0,88	1,00	1,20	0,70	0,75	0,80	0,88	1,00	1,20	0,70	0,75	0,80	0,88	1,00	1,20
1,00	0,15	1,61	1,73	1,83	2,00	2,10	2,22	2,00	2,07	2,14	2,24	2,39	2,62	2,00	2,07	2,14	2,24	2,39	2,62
	0,20	1,61	1,73	1,83	1,99	2,07	2,19	2,00	2,07	2,14	2,24	2,39	2,62	2,00	2,07	2,14	2,24	2,39	2,59
	0,25	1,61	1,73	1,83	1,97	2,05	2,17	2,00	2,07	2,14	2,24	2,39	2,62	2,00	2,07	2,14	2,24	2,39	2,56
	1,00	1,57	1,61	1,64	1,69	1,77	1,87	1,90	1,95	1,99	2,05	2,14	2,26	1,86	1,90	1,94	2,00	2,08	2,21
1,25	0,15	1,61	1,73	1,81	1,86	1,95	2,07	2,00	2,07	2,14	2,24	2,35	2,50	2,00	2,07	2,13	2,20	2,30	2,44
	0,25	1,61	1,73	1,80	1,86	1,93	2,05	2,00	2,07	2,14	2,24	2,34	2,48	2,00	2,07	2,13	2,19	2,28	2,42
1,50	0,15	1,61	1,66	1,70	1,75	1,83	1,95	1,97	2,01	2,06	2,12	2,21	2,35	1,92	1,96	2,01	2,07	2,16	2,30
	0,25	1,61	1,66	1,70	1,75	1,83	1,95	1,97	2,01	2,06	2,12	2,21	2,35	1,92	1,96	2,01	2,07	2,16	2,30
	1,20	1,43	1,46	1,49	1,54	1,60	1,70	1,71	1,77	1,80	1,86	1,94	2,06	1,69	1,72	1,76	1,82	1,89	2,01
1,75	0,15	1,54	1,58	1,61	1,67	1,74	1,85	1,87	1,91	1,95	2,02	2,10	2,24	1,82	1,86	1,90	1,97	2,05	2,18
	0,25	1,54	1,58	1,61	1,67	1,74	1,85	1,87	1,91	1,95	2,02	2,10	2,24	1,82	1,86	1,90	1,97	2,05	2,18
2,00	0,15	1,48	1,51	1,54	1,59	1,66	1,77	1,79	1,83	1,87	1,93	2,01	2,14	1,74	1,78	1,82	1,88	1,96	2,09
	0,25	1,48	1,51	1,54	1,59	1,66	1,77	1,79	1,83	1,87	1,93	2,01	2,14	1,74	1,78	1,82	1,88	1,96	2,09

Equally spaced supports in continuous beams, with a maximum difference between adjacent span lower than 20%, in accordance with DTU 43.3.



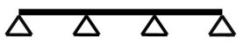
 For any further clarification, you can contact Technical Department (tecnico@euoperfil.com or by phone).
 EUROPERFIL, S.A. reserves the right to change this document without notice.

PERFORACIONES EN ACERO / PERFORATED STEEL / FORAGE EN ACIER
**CUADRO DE LUCES ADMISIBLES / PERMISSIBLE SPAN / PORTÉES D'UTILISATION (m) –
 Flecha admisible / Limitation of deflection / Flèche: L/200**
Perforado en todo ancho / Perforated across width / Perforée sur toute la largeur – R2T3,5 (29,61%)

 Cargas descendentes / **Positive loads** / Charges descendantes



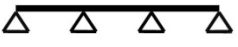
Sobrecarga de uso / Variable actions / Charges d'exploitation (kN/m ²)	Cargas permanentes / Permanent actions / Charges permanentes (kN/m ²)																		
		Espesor / Thickness / Epaisseur (mm)																	
		0,70	0,75	0,80	0,88	1,00	1,20	0,70	0,75	0,80	0,88	1,00	1,20	0,70	0,75	0,80	0,88	1,00	1,20
1,00	0,15	1,15	1,23	1,31	1,43	1,62	1,92	1,42	1,52	1,61	1,77	2,00	2,19	1,42	1,52	1,61	1,77	2,00	2,19
	0,20	1,15	1,23	1,31	1,43	1,62	1,92	1,42	1,52	1,61	1,77	2,00	2,19	1,42	1,52	1,61	1,77	2,00	2,19
	0,25	1,15	1,23	1,31	1,43	1,62	1,92	1,42	1,52	1,61	1,77	2,00	2,19	1,42	1,52	1,61	1,77	2,00	2,19
	1,00	1,15	1,23	1,31	1,43	1,58	1,67	1,42	1,52	1,61	1,77	1,91	2,02	1,42	1,52	1,61	1,77	1,86	1,97
1,25	0,15	1,15	1,23	1,31	1,43	1,62	1,84	1,42	1,52	1,61	1,77	2,00	2,19	1,42	1,52	1,61	1,77	2,00	2,17
	0,25	1,15	1,23	1,31	1,43	1,62	1,83	1,42	1,52	1,61	1,77	2,00	2,19	1,42	1,52	1,61	1,77	2,00	2,16
1,50	0,15	1,15	1,23	1,31	1,43	1,62	1,73	1,42	1,52	1,61	1,77	1,97	2,09	1,42	1,52	1,61	1,77	1,92	2,04
	0,25	1,15	1,23	1,31	1,43	1,62	1,73	1,42	1,52	1,61	1,77	1,97	2,09	1,42	1,52	1,61	1,77	1,92	2,04
	1,20	1,15	1,23	1,31	1,37	1,43	1,52	1,42	1,49	1,54	1,61	1,71	1,84	1,42	1,50	1,55	1,62	1,69	1,79
1,75	0,15	1,15	1,23	1,31	1,43	1,55	1,64	1,42	1,52	1,61	1,77	1,87	1,99	1,42	1,52	1,61	1,75	1,83	1,94
	0,25	1,15	1,23	1,31	1,43	1,55	1,64	1,42	1,52	1,61	1,77	1,87	1,99	1,42	1,52	1,61	1,75	1,83	1,94
2,00	0,15	1,15	1,23	1,31	1,42	1,48	1,57	1,42	1,52	1,61	1,72	1,79	1,90	1,42	1,52	1,61	1,67	1,75	1,86
	0,25	1,15	1,23	1,31	1,42	1,48	1,57	1,42	1,52	1,61	1,72	1,79	1,90	1,42	1,52	1,61	1,67	1,75	1,86

 Cargas ascendentes / **Negative loads** / Charges ascendantes




Sobrecarga de uso / Variable actions / Charges d'exploitation (kN/m ²)	Cargas permanentes / Permanent actions / Charges permanentes (kN/m ²)																		
		Espesor / Thickness / Epaisseur (mm)																	
		0,70	0,75	0,80	0,88	1,00	1,20	0,70	0,75	0,80	0,88	1,00	1,20	0,70	0,75	0,80	0,88	1,00	1,20
-0,25	0,05	2,63	2,69	2,75	2,84	2,96	3,14	3,18	3,25	3,32	3,43	3,58	3,80	3,10	3,17	3,24	3,35	3,49	3,71
-0,50		2,09	2,13	2,18	2,25	2,35	2,50	2,52	2,58	2,64	2,72	2,84	3,02	2,46	2,52	2,57	2,66	2,77	2,94
-0,75		1,82	1,86	1,90	1,97	2,05	2,18	2,20	2,25	2,30	2,38	2,48	2,64	2,15	2,20	2,25	2,32	2,42	2,57
-1,00		1,66	1,69	1,73	1,79	1,86	1,98	2,00	2,05	2,09	2,16	2,25	2,40	1,95	2,00	2,04	2,11	2,20	2,34
-1,25		1,54	1,57	1,61	1,66	1,73	1,84	1,86	1,90	1,94	2,01	2,09	2,22	1,81	1,86	1,90	1,96	2,04	2,17
-1,50		1,45	1,48	1,51	1,56	1,63	1,73	1,75	1,79	1,83	1,89	1,97	2,09	1,71	1,75	1,78	1,84	1,92	2,04
-1,75		1,37	1,41	1,44	1,48	1,55	1,64	1,66	1,70	1,74	1,79	1,87	1,99	1,62	1,66	1,69	1,75	1,83	1,94
-2,00		1,31	1,34	1,37	1,42	1,48	1,57	1,56	1,62	1,66	1,72	1,79	1,90	1,55	1,59	1,62	1,67	1,75	1,86
-2,25		1,26	1,29	1,32	1,36	1,42	1,51	1,47	1,52	1,57	1,65	1,72	1,83	1,49	1,53	1,56	1,61	1,68	1,78
-2,50		1,22	1,25	1,27	1,32	1,37	1,46	1,39	1,44	1,49	1,56	1,66	1,77	1,44	1,47	1,50	1,55	1,62	1,72
-2,75		1,18	1,21	1,24	1,28	1,33	1,41	1,33	1,37	1,42	1,49	1,58	1,71	1,39	1,43	1,46	1,50	1,57	1,67
-3,00		1,15	1,17	1,20	1,24	1,29	1,37	1,27	1,31	1,36	1,42	1,51	1,66	1,35	1,39	1,42	1,46	1,53	1,62
-3,25		1,12	1,14	1,17	1,21	1,26	1,34	1,22	1,26	1,30	1,36	1,45	1,59	1,30	1,35	1,38	1,42	1,48	1,58
-3,50		1,09	1,12	1,14	1,18	1,23	1,30	1,17	1,21	1,25	1,31	1,40	1,53	1,26	1,30	1,34	1,39	1,45	1,54
-3,75		1,07	1,09	1,11	1,15	1,20	1,27	1,13	1,17	1,21	1,27	1,35	1,48	1,21	1,25	1,30	1,36	1,42	1,50

PERFORACIONES EN ACERO / PERFORATED STEEL / FORAGE EN ACIER
**CUADRO DE LUCES ADMISIBLES / PERMISSIBLE SPAN / PORTÉES D'UTILISATION (m) –
 Flecha admisible / Limitation of deflection / Flèche: L/200**
Perforado en todo ancho / Perforated across width / Perforée sur toute la largeur – R3T6 (22,67%)

 Cargas descendentes / **Positive loads** / Charges descendantes



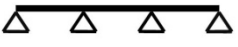
Sobrecarga de uso / Variable actions / Charges d'exploitation (kN/m ²)	Cargas permanentes / Permanent actions / Charges permanentes (kN/m ²)																		
		Espesor / Thickness / Epaisseur (mm)																	
		0,70	0,75	0,80	0,88	1,00	1,20	0,70	0,75	0,80	0,88	1,00	1,20	0,70	0,75	0,80	0,88	1,00	1,20
1,00	0,15	1,26	1,35	1,43	1,57	1,77	2,04	1,56	1,66	1,77	1,94	2,10	2,30	1,56	1,66	1,77	1,94	2,10	2,30
	0,20	1,26	1,35	1,43	1,57	1,77	2,03	1,56	1,66	1,77	1,94	2,10	2,30	1,56	1,66	1,77	1,94	2,10	2,30
	0,25	1,26	1,35	1,43	1,57	1,77	2,00	1,56	1,66	1,77	1,94	2,10	2,30	1,56	1,66	1,77	1,94	2,10	2,30
	1,00	1,26	1,35	1,43	1,56	1,63	1,72	1,56	1,66	1,77	1,89	1,97	2,09	1,56	1,66	1,77	1,84	1,92	2,03
1,25	0,15	1,26	1,35	1,43	1,57	1,77	1,90	1,56	1,66	1,77	1,94	2,10	2,30	1,56	1,66	1,77	1,94	2,10	2,24
	0,25	1,26	1,35	1,43	1,57	1,77	1,89	1,56	1,66	1,77	1,94	2,10	2,28	1,56	1,66	1,77	1,94	2,10	2,23
1,50	0,15	1,26	1,35	1,43	1,57	1,68	1,79	1,56	1,66	1,77	1,94	2,03	2,16	1,56	1,66	1,77	1,90	1,98	2,11
	0,25	1,26	1,35	1,43	1,57	1,68	1,79	1,56	1,66	1,77	1,94	2,03	2,16	1,56	1,66	1,77	1,90	1,98	2,11
	1,20	1,26	1,34	1,37	1,42	1,48	1,57	1,51	1,56	1,61	1,69	1,78	1,89	1,52	1,58	1,62	1,67	1,74	1,85
1,75	0,15	1,26	1,35	1,43	1,53	1,60	1,70	1,56	1,66	1,77	1,85	1,93	2,05	1,56	1,66	1,75	1,80	1,88	2,00
	0,25	1,26	1,35	1,43	1,53	1,60	1,70	1,56	1,66	1,77	1,85	1,93	2,05	1,56	1,66	1,75	1,80	1,88	2,00
2,00	0,15	1,26	1,35	1,42	1,46	1,53	1,62	1,56	1,66	1,71	1,77	1,85	1,96	1,56	1,64	1,67	1,73	1,80	1,91
	0,25	1,26	1,35	1,42	1,46	1,53	1,62	1,56	1,66	1,71	1,77	1,85	1,96	1,56	1,64	1,67	1,73	1,80	1,91

 Cargas ascendentes / **Negative loads** / Charges ascendantes




Sobrecarga de uso / Variable actions / Charges d'exploitation (kN/m ²)	Cargas permanentes / Permanent actions / Charges permanentes (kN/m ²)																		
		Espesor / Thickness / Epaisseur (mm)																	
		0,70	0,75	0,80	0,88	1,00	1,20	0,70	0,75	0,80	0,88	1,00	1,20	0,70	0,75	0,80	0,88	1,00	1,20
-0,25	0,05	2,71	2,77	2,83	2,93	3,05	3,24	3,28	3,35	3,43	3,54	3,69	3,92	3,20	3,27	3,34	3,45	3,60	3,83
-0,50		2,15	2,20	2,25	2,32	2,42	2,58	2,60	2,66	2,72	2,81	2,93	3,12	2,54	2,60	2,65	2,74	2,86	3,04
-0,75		1,88	1,92	1,97	2,03	2,12	2,25	2,27	2,33	2,38	2,45	2,56	2,72	2,22	2,27	2,32	2,39	2,50	2,65
-1,00		1,71	1,75	1,79	1,84	1,92	2,04	2,07	2,11	2,16	2,23	2,33	2,47	2,01	2,06	2,11	2,17	2,27	2,41
-1,25		1,59	1,62	1,66	1,71	1,79	1,90	1,92	1,96	2,01	2,07	2,16	2,30	1,87	1,91	1,96	2,02	2,11	2,24
-1,50		1,49	1,53	1,56	1,61	1,68	1,79	1,80	1,85	1,89	1,95	2,03	2,16	1,76	1,80	1,84	1,90	1,98	2,11
-1,75		1,42	1,45	1,48	1,53	1,60	1,70	1,71	1,75	1,79	1,85	1,93	2,05	1,67	1,71	1,75	1,80	1,88	2,00
-2,00		1,36	1,39	1,42	1,46	1,53	1,62	1,64	1,68	1,71	1,77	1,85	1,96	1,60	1,64	1,67	1,73	1,80	1,91
-2,25		1,30	1,33	1,36	1,41	1,47	1,56	1,54	1,59	1,65	1,70	1,78	1,89	1,54	1,57	1,61	1,66	1,73	1,84
-2,50		1,26	1,29	1,32	1,36	1,42	1,51	1,46	1,51	1,56	1,64	1,71	1,82	1,48	1,52	1,55	1,60	1,67	1,78
-2,75		1,22	1,25	1,27	1,32	1,37	1,46	1,39	1,44	1,49	1,56	1,66	1,76	1,44	1,47	1,50	1,55	1,62	1,72
-3,00		1,18	1,21	1,24	1,28	1,33	1,42	1,33	1,38	1,42	1,49	1,59	1,71	1,40	1,43	1,46	1,51	1,57	1,67
-3,25		1,15	1,18	1,21	1,24	1,30	1,38	1,28	1,32	1,36	1,43	1,52	1,67	1,36	1,39	1,42	1,47	1,53	1,63
-3,50		1,12	1,15	1,18	1,21	1,27	1,35	1,23	1,27	1,31	1,38	1,47	1,61	1,32	1,36	1,39	1,43	1,49	1,59
-3,75		1,10	1,12	1,15	1,19	1,24	1,32	1,19	1,23	1,27	1,33	1,42	1,55	1,27	1,32	1,36	1,40	1,46	1,55

PERFORACIONES EN ACERO / PERFORATED STEEL / FORAGE EN ACIER
**CUADRO DE LUCES ADMISIBLES / PERMISSIBLE SPAN / PORTÉES D'UTILISATION (m) –
 Flecha admisible / Limitation of deflection / Flèche: L/200**
Perforado en todo ancho / Perforated across width / Perforée sur toute la largeur – R3T8,66 (10,88%)

 Cargas descendentes / **Positive loads** / Charges descendantes

Sobrecarga de uso / Variable actions / Charges d'exploitation (kN/m ²)	Cargas permanentes / Permanent actions / Charges permanentes (kN/m ²)																		
		Espesor / Thickness / Epaisseur (mm)																	
		0,70	0,75	0,80	0,88	1,00	1,20	0,70	0,75	0,80	0,88	1,00	1,20	0,70	0,75	0,80	0,88	1,00	1,20
1,00	0,15	1,45	1,55	1,64	1,79	2,02	2,14	1,79	1,91	2,02	2,11	2,25	2,47	1,79	1,91	2,02	2,11	2,25	2,47
	0,20	1,45	1,55	1,64	1,79	2,00	2,12	1,79	1,91	2,02	2,11	2,25	2,47	1,79	1,91	2,02	2,11	2,25	2,47
	0,25	1,45	1,55	1,64	1,79	1,97	2,09	1,79	1,91	2,02	2,11	2,25	2,47	1,79	1,91	2,02	2,11	2,25	2,47
	1,00	1,45	1,55	1,58	1,63	1,70	1,80	1,79	1,88	1,92	1,98	2,06	2,18	1,79	1,83	1,87	1,93	2,01	2,13
1,25	0,15	1,45	1,55	1,64	1,79	1,87	1,99	1,79	1,91	2,02	2,11	2,25	2,41	1,79	1,91	2,02	2,11	2,21	2,35
	0,25	1,45	1,55	1,64	1,79	1,86	1,97	1,79	1,91	2,02	2,11	2,25	2,39	1,79	1,91	2,02	2,11	2,20	2,33
1,50	0,15	1,45	1,55	1,64	1,69	1,76	1,87	1,79	1,91	1,98	2,04	2,13	2,26	1,79	1,89	1,93	1,99	2,08	2,21
	0,25	1,45	1,55	1,64	1,69	1,76	1,87	1,79	1,91	1,98	2,04	2,13	2,26	1,79	1,89	1,93	1,99	2,08	2,21
	1,20	1,38	1,41	1,44	1,48	1,54	1,64	1,62	1,67	1,73	1,79	1,87	1,98	1,62	1,66	1,70	1,75	1,82	1,93
1,75	0,15	1,45	1,52	1,55	1,60	1,67	1,78	1,79	1,84	1,88	1,94	2,02	2,15	1,75	1,79	1,83	1,89	1,97	2,10
	0,25	1,45	1,52	1,55	1,60	1,67	1,78	1,79	1,84	1,88	1,94	2,02	2,15	1,75	1,79	1,83	1,89	1,97	2,10
2,00	0,15	1,42	1,45	1,49	1,53	1,60	1,70	1,72	1,76	1,80	1,86	1,94	2,06	1,68	1,72	1,75	1,81	1,89	2,01
	0,25	1,42	1,45	1,49	1,53	1,60	1,70	1,72	1,76	1,80	1,86	1,94	2,06	1,68	1,72	1,75	1,81	1,89	2,01




 Cargas ascendentes / **Negative loads** / Charges ascendantes

Sobrecarga de uso / Variable actions / Charges d'exploitation (kN/m ²)	Cargas permanentes / Permanent actions / Charges permanentes (kN/m ²)																		
		Espesor / Thickness / Epaisseur (mm)																	
		0,70	0,75	0,80	0,88	1,00	1,20	0,70	0,75	0,80	0,88	1,00	1,20	0,70	0,75	0,80	0,88	1,00	1,20
-0,25	0,05	2,84	2,91	2,97	3,07	3,20	3,40	3,44	3,52	3,59	3,71	3,87	4,11	3,35	3,43	3,51	3,62	3,78	4,01
-0,50		2,26	2,31	2,36	2,43	2,54	2,70	2,73	2,79	2,85	2,95	3,07	3,27	2,66	2,72	2,78	2,87	3,00	3,19
-0,75		1,97	2,02	2,06	2,13	2,22	2,36	2,38	2,44	2,49	2,57	2,68	2,85	2,33	2,38	2,43	2,51	2,62	2,78
-1,00		1,79	1,83	1,87	1,93	2,02	2,14	2,17	2,22	2,26	2,34	2,44	2,59	2,11	2,16	2,21	2,28	2,38	2,53
-1,25		1,66	1,70	1,74	1,79	1,87	1,99	2,01	2,06	2,10	2,17	2,26	2,41	1,96	2,01	2,05	2,12	2,21	2,35
-1,50		1,56	1,60	1,64	1,69	1,76	1,87	1,89	1,94	1,98	2,04	2,13	2,26	1,85	1,89	1,93	1,99	2,08	2,21
-1,75		1,49	1,52	1,55	1,60	1,67	1,78	1,80	1,84	1,88	1,94	2,02	2,15	1,75	1,79	1,83	1,89	1,97	2,10
-2,00		1,42	1,45	1,49	1,53	1,60	1,70	1,72	1,76	1,80	1,86	1,94	2,06	1,68	1,72	1,75	1,81	1,89	2,01
-2,25		1,37	1,40	1,43	1,47	1,54	1,64	1,65	1,69	1,73	1,78	1,86	1,98	1,61	1,65	1,69	1,74	1,82	1,93
-2,50		1,32	1,35	1,38	1,42	1,49	1,58	1,57	1,62	1,67	1,72	1,80	1,91	1,56	1,59	1,63	1,68	1,75	1,86
-2,75		1,28	1,31	1,34	1,38	1,44	1,53	1,49	1,55	1,60	1,67	1,74	1,85	1,51	1,54	1,58	1,63	1,70	1,80
-3,00		1,24	1,27	1,30	1,34	1,40	1,49	1,43	1,48	1,53	1,60	1,69	1,80	1,46	1,50	1,53	1,58	1,65	1,75
-3,25		1,21	1,24	1,26	1,30	1,36	1,45	1,37	1,42	1,47	1,54	1,64	1,75	1,43	1,46	1,49	1,54	1,61	1,71
-3,50		1,18	1,21	1,23	1,27	1,33	1,41	1,32	1,37	1,41	1,48	1,58	1,71	1,39	1,42	1,45	1,50	1,57	1,67
-3,75		1,15	1,18	1,20	1,24	1,30	1,38	1,28	1,32	1,36	1,43	1,52	1,67	1,36	1,39	1,42	1,47	1,53	1,63



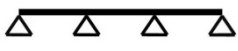
PERFORACIONES EN ACERO / PERFORATED STEEL / FORAGE EN ACIER
CUADRO DE LUCES ADMISIBLES / PERMISSIBLE SPAN / PORTÉES D'UTILISATION (m) –
 Flecha admisible / Limitation of deflection / Flèche: L/200

Perforado en todo ancho / Perforated across width / Perforée sur toute la largeur – R5T8 (35,43%)

 Cargas descendentes / **Positive loads** / Charges descendantes



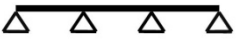
Sobrecarga de uso / Variable actions / Charges d'exploitation (kN/m ²)	Cargas permanentes / Permanent actions / Charges permanentes (kN/m ²)																		
		Espesor / Thickness / Epaisseur (mm)																	
		0,70	0,75	0,80	0,88	1,00	1,20	0,70	0,75	0,80	0,88	1,00	1,20	0,70	0,75	0,80	0,88	1,00	1,20
1,00	0,15	1,06	1,13	1,20	1,32	1,49	1,77	1,30	1,39	1,48	1,63	1,84	2,10	1,30	1,39	1,48	1,63	1,84	2,10
	0,20	1,06	1,13	1,20	1,32	1,49	1,77	1,30	1,39	1,48	1,63	1,84	2,10	1,30	1,39	1,48	1,63	1,84	2,10
	0,25	1,06	1,13	1,20	1,32	1,49	1,77	1,30	1,39	1,48	1,63	1,84	2,10	1,30	1,39	1,48	1,63	1,84	2,10
	1,00	1,06	1,13	1,20	1,32	1,49	1,63	1,30	1,39	1,48	1,63	1,84	1,97	1,30	1,39	1,48	1,63	1,81	1,92
1,25	0,15	1,06	1,13	1,20	1,32	1,49	1,77	1,30	1,39	1,48	1,63	1,84	2,10	1,30	1,39	1,48	1,63	1,84	2,10
	0,25	1,06	1,13	1,20	1,32	1,49	1,77	1,30	1,39	1,48	1,63	1,84	2,10	1,30	1,39	1,48	1,63	1,84	2,10
1,50	0,15	1,06	1,13	1,20	1,32	1,49	1,68	1,30	1,39	1,48	1,63	1,84	2,03	1,30	1,39	1,48	1,63	1,84	1,98
	0,25	1,06	1,13	1,20	1,32	1,49	1,68	1,30	1,39	1,48	1,63	1,84	2,03	1,30	1,39	1,48	1,63	1,84	1,98
	1,20	1,06	1,13	1,20	1,32	1,39	1,48	1,30	1,39	1,47	1,54	1,64	1,79	1,30	1,39	1,48	1,56	1,64	1,74
1,75	0,15	1,06	1,13	1,20	1,32	1,49	1,60	1,30	1,39	1,48	1,63	1,82	1,93	1,30	1,39	1,48	1,63	1,77	1,88
	0,25	1,06	1,13	1,20	1,32	1,49	1,60	1,30	1,39	1,48	1,63	1,82	1,93	1,30	1,39	1,48	1,63	1,77	1,88
2,00	0,15	1,06	1,13	1,20	1,32	1,44	1,53	1,30	1,39	1,48	1,63	1,74	1,85	1,30	1,39	1,48	1,63	1,70	1,80
	0,25	1,06	1,13	1,20	1,32	1,44	1,53	1,30	1,39	1,48	1,63	1,74	1,85	1,30	1,39	1,48	1,63	1,70	1,80

 Cargas ascendentes / **Negative loads** / Charges ascendantes




Sobrecarga de uso / Variable actions / Charges d'exploitation (kN/m ²)	Cargas permanentes / Permanent actions / Charges permanentes (kN/m ²)																		
		Espesor / Thickness / Epaisseur (mm)																	
		0,70	0,75	0,80	0,88	1,00	1,20	0,70	0,75	0,80	0,88	1,00	1,20	0,70	0,75	0,80	0,88	1,00	1,20
-0,25	0,05	2,55	2,61	2,67	2,76	2,87	3,06	3,09	3,16	3,23	3,33	3,48	3,70	3,01	3,08	3,15	3,25	3,39	3,60
-0,50		2,03	2,07	2,12	2,19	2,28	2,42	2,45	2,51	2,56	2,65	2,76	2,93	2,39	2,45	2,50	2,58	2,69	2,86
-0,75		1,77	1,81	1,85	1,91	1,99	2,12	2,14	2,19	2,24	2,31	2,41	2,56	2,09	2,14	2,18	2,25	2,35	2,50
-1,00		1,61	1,65	1,68	1,74	1,81	1,92	1,95	1,99	2,03	2,10	2,19	2,33	1,90	1,94	1,98	2,05	2,14	2,27
-1,25		1,49	1,53	1,56	1,61	1,68	1,79	1,81	1,85	1,89	1,95	2,03	2,16	1,76	1,80	1,84	1,90	1,98	2,11
-1,50		1,40	1,44	1,47	1,52	1,58	1,68	1,70	1,74	1,78	1,83	1,91	2,03	1,66	1,70	1,73	1,79	1,87	1,98
-1,75		1,33	1,37	1,40	1,44	1,50	1,60	1,60	1,65	1,69	1,74	1,82	1,93	1,57	1,61	1,65	1,70	1,77	1,88
-2,00		1,28	1,31	1,33	1,38	1,44	1,53	1,49	1,55	1,60	1,67	1,74	1,85	1,51	1,54	1,57	1,63	1,70	1,80
-2,25		1,23	1,26	1,28	1,32	1,38	1,47	1,41	1,46	1,50	1,58	1,67	1,78	1,45	1,48	1,51	1,56	1,63	1,73
-2,50		1,18	1,21	1,24	1,28	1,33	1,42	1,33	1,38	1,42	1,49	1,59	1,72	1,40	1,43	1,46	1,51	1,57	1,67
-2,75		1,15	1,17	1,20	1,24	1,29	1,37	1,27	1,31	1,36	1,42	1,51	1,66	1,35	1,39	1,42	1,46	1,53	1,62
-3,00		1,12	1,14	1,17	1,20	1,26	1,33	1,22	1,26	1,30	1,36	1,45	1,59	1,30	1,35	1,38	1,42	1,48	1,57
-3,25		1,09	1,11	1,14	1,17	1,22	1,30	1,17	1,21	1,25	1,31	1,39	1,52	1,25	1,29	1,33	1,38	1,44	1,53
-3,50		1,06	1,08	1,11	1,14	1,19	1,27	1,12	1,16	1,20	1,26	1,34	1,47	1,20	1,24	1,28	1,35	1,41	1,50
-3,75		1,04	1,06	1,08	1,12	1,17	1,24	1,09	1,12	1,16	1,21	1,29	1,42	1,16	1,20	1,24	1,30	1,38	1,46

PERFORACIONES EN ACERO / PERFORATED STEEL / FORAGE EN ACIER
**CUADRO DE LUCES ADMISIBLES / PERMISSIBLE SPAN / PORTÉES D'UTILISATION (m) –
 Flecha admisible / Limitation of deflection / Flèche: L/200**
Perforado en valle / Perforated at the valley / Perforée en plage - R3T6 (22,67%)

 Cargas descendentes / **Positive loads** / Charges descendantes



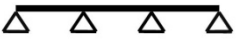
Sobrecarga de uso / Variable actions / Charges d'exploitation (kN/m ²)	Cargas permanentes / Permanent actions / Charges permanentes (kN/m ²)																		
		Espesor / Thickness / Epaisseur (mm)																	
		0,70	0,75	0,80	0,88	1,00	1,20	0,70	0,75	0,80	0,88	1,00	1,20	0,70	0,75	0,80	0,88	1,00	1,20
1,00	0,15	1,59	1,70	1,80	1,97	2,05	2,18	1,86	1,98	2,07	2,17	2,32	2,54	1,86	1,98	2,07	2,17	2,32	2,54
	0,20	1,59	1,70	1,80	1,95	2,03	2,15	1,86	1,98	2,07	2,17	2,32	2,54	1,86	1,98	2,07	2,17	2,32	2,54
	0,25	1,59	1,70	1,80	1,93	2,01	2,13	1,86	1,98	2,07	2,17	2,32	2,54	1,86	1,98	2,07	2,17	2,32	2,51
	1,00	1,54	1,58	1,61	1,66	1,73	1,83	1,82	1,88	1,94	2,01	2,09	2,22	1,82	1,86	1,90	1,96	2,04	2,17
1,25	0,15	1,59	1,70	1,77	1,83	1,91	2,03	1,86	1,98	2,07	2,17	2,31	2,45	1,86	1,98	2,07	2,16	2,25	2,39
	0,25	1,59	1,70	1,77	1,82	1,90	2,01	1,86	1,98	2,07	2,17	2,29	2,43	1,86	1,98	2,07	2,15	2,24	2,37
1,50	0,15	1,59	1,63	1,67	1,72	1,79	1,91	1,86	1,97	2,01	2,08	2,17	2,31	1,86	1,92	1,97	2,03	2,12	2,25
	0,25	1,59	1,63	1,67	1,72	1,79	1,91	1,86	1,97	2,01	2,08	2,17	2,31	1,86	1,92	1,97	2,03	2,12	2,25
	1,20	1,40	1,43	1,46	1,51	1,57	1,67	1,57	1,63	1,68	1,76	1,86	2,02	1,65	1,69	1,73	1,78	1,86	1,97
1,75	0,15	1,51	1,55	1,58	1,63	1,70	1,81	1,83	1,87	1,91	1,98	2,06	2,19	1,79	1,83	1,87	1,93	2,01	2,14
	0,25	1,51	1,55	1,58	1,63	1,70	1,81	1,82	1,87	1,91	1,98	2,06	2,19	1,79	1,83	1,87	1,93	2,01	2,14
2,00	0,15	1,45	1,48	1,51	1,56	1,63	1,73	1,75	1,79	1,83	1,89	1,97	2,10	1,71	1,75	1,79	1,84	1,92	2,04
	0,25	1,45	1,48	1,51	1,56	1,63	1,73	1,72	1,78	1,83	1,89	1,97	2,10	1,71	1,75	1,79	1,84	1,92	2,04

 Cargas ascendentes / **Negative loads** / Charges ascendantes




Sobrecarga de uso / Variable actions / Charges d'exploitation (kN/m ²)	Cargas permanentes / Permanent actions / Charges permanentes (kN/m ²)																		
		Espesor / Thickness / Epaisseur (mm)																	
		0,70	0,75	0,80	0,88	1,00	1,20	0,70	0,75	0,80	0,88	1,00	1,20	0,70	0,75	0,80	0,88	1,00	1,20
-0,25	0,05	2,89	2,96	3,03	3,12	3,26	3,46	3,50	3,58	3,66	3,78	3,94	4,19	3,41	3,49	3,57	3,69	3,85	4,09
-0,50		2,30	2,35	2,40	2,48	2,59	2,75	2,78	2,84	2,91	3,00	3,13	3,33	2,71	2,77	2,83	2,93	3,05	3,24
-0,75		2,01	2,05	2,10	2,17	2,26	2,40	2,43	2,48	2,54	2,62	2,73	2,91	2,37	2,42	2,48	2,56	2,67	2,83
-1,00		1,82	1,87	1,91	1,97	2,05	2,18	2,21	2,26	2,31	2,38	2,48	2,64	2,15	2,20	2,25	2,32	2,42	2,57
-1,25		1,69	1,73	1,77	1,83	1,91	2,03	2,05	2,09	2,14	2,21	2,31	2,45	2,00	2,04	2,09	2,16	2,25	2,39
-1,50		1,59	1,63	1,67	1,72	1,79	1,91	1,93	1,97	2,01	2,08	2,17	2,31	1,88	1,92	1,97	2,03	2,12	2,25
-1,75		1,51	1,55	1,58	1,63	1,70	1,81	1,83	1,87	1,91	1,98	2,06	2,19	1,79	1,83	1,87	1,93	2,01	2,14
-2,00		1,45	1,48	1,51	1,56	1,63	1,73	1,75	1,79	1,83	1,89	1,97	2,10	1,71	1,75	1,79	1,84	1,92	2,04
-2,25		1,39	1,42	1,45	1,50	1,57	1,67	1,68	1,72	1,76	1,82	1,90	2,01	1,64	1,68	1,72	1,77	1,85	1,96
-2,50		1,34	1,37	1,40	1,45	1,51	1,61	1,63	1,66	1,70	1,75	1,83	1,94	1,59	1,62	1,66	1,71	1,79	1,90
-2,75		1,30	1,33	1,36	1,40	1,47	1,56	1,57	1,61	1,65	1,70	1,77	1,88	1,54	1,57	1,61	1,66	1,73	1,84
-3,00		1,26	1,29	1,32	1,36	1,42	1,51	1,50	1,55	1,60	1,65	1,72	1,83	1,49	1,53	1,56	1,61	1,68	1,79
-3,25		1,23	1,26	1,29	1,33	1,39	1,47	1,44	1,49	1,54	1,61	1,68	1,78	1,44	1,49	1,52	1,57	1,64	1,74
-3,50		1,20	1,23	1,26	1,30	1,35	1,44	1,39	1,44	1,48	1,55	1,64	1,74	1,39	1,44	1,48	1,53	1,60	1,70
-3,75		1,17	1,20	1,23	1,27	1,32	1,40	1,34	1,39	1,43	1,50	1,60	1,70	1,34	1,39	1,43	1,49	1,56	1,66

PERFORACIONES EN ACERO / PERFORATED STEEL / FORAGE EN ACIER
**CUADRO DE LUCES ADMISIBLES / PERMISSIBLE SPAN / PORTÉES D'UTILISATION (m) –
 Flecha admisible / Limitation of deflection / Flèche: L/200**
Perforado en valle / Perforated at the valley / Perforée en plage - R3T8,66 (10,88%)

 Cargas descendentes / **Positive loads** / Charges descendantes

Sobrecarga de uso / Variable actions / Charges d'exploitation (kN/m ²)	Cargas permanentes / Permanent actions / Charges permanentes (kN/m ²)																		
		Espesor / Thickness / Epaisseur (mm)																	
		0,70	0,75	0,80	0,88	1,00	1,20	0,70	0,75	0,80	0,88	1,00	1,20	0,70	0,75	0,80	0,88	1,00	1,20
1,00	0,15	1,61	1,71	1,82	1,99	2,08	2,20	1,97	2,04	2,11	2,21	2,36	2,58	1,97	2,04	2,11	2,21	2,36	2,58
	0,20	1,61	1,71	1,82	1,98	2,06	2,18	1,97	2,04	2,11	2,21	2,36	2,58	1,97	2,04	2,11	2,21	2,36	2,57
	0,25	1,61	1,71	1,82	1,95	2,03	2,15	1,97	2,04	2,11	2,21	2,36	2,58	1,97	2,04	2,11	2,21	2,36	2,53
	1,00	1,56	1,60	1,63	1,68	1,75	1,86	1,89	1,93	1,97	2,03	2,12	2,24	1,84	1,88	1,92	1,98	2,07	2,19
1,25	0,15	1,61	1,71	1,79	1,85	1,93	2,05	1,97	2,04	2,11	2,21	2,33	2,48	1,97	2,04	2,11	2,18	2,28	2,42
	0,25	1,61	1,71	1,79	1,84	1,92	2,03	1,97	2,04	2,11	2,21	2,32	2,46	1,97	2,04	2,11	2,17	2,26	2,40
1,50	0,15	1,61	1,65	1,68	1,74	1,81	1,93	1,95	1,99	2,04	2,10	2,20	2,33	1,90	1,95	1,99	2,05	2,14	2,28
	0,25	1,61	1,65	1,68	1,74	1,81	1,93	1,95	1,99	2,04	2,10	2,20	2,33	1,90	1,95	1,99	2,05	2,14	2,28
	1,20	1,42	1,45	1,48	1,53	1,59	1,69	1,67	1,72	1,78	1,85	1,92	2,04	1,67	1,71	1,75	1,80	1,88	1,99
1,75	0,15	1,53	1,57	1,60	1,65	1,72	1,83	1,85	1,89	1,94	2,00	2,09	2,22	1,81	1,85	1,89	1,95	2,03	2,16
	0,25	1,53	1,57	1,60	1,65	1,72	1,83	1,85	1,89	1,94	2,00	2,09	2,22	1,81	1,85	1,89	1,95	2,03	2,16
2,00	0,15	1,46	1,50	1,53	1,58	1,65	1,75	1,77	1,81	1,85	1,91	1,99	2,12	1,73	1,77	1,81	1,86	1,95	2,07
	0,25	1,46	1,50	1,53	1,58	1,65	1,75	1,77	1,81	1,85	1,91	1,99	2,12	1,73	1,77	1,81	1,86	1,95	2,07

 Cargas ascendentes / **Negative loads** / Charges ascendantes

Sobrecarga de uso / Variable actions / Charges d'exploitation (kN/m ²)	Cargas permanentes / Permanent actions / Charges permanentes (kN/m ²)																		
		Espesor / Thickness / Epaisseur (mm)																	
		0,70	0,75	0,80	0,88	1,00	1,20	0,70	0,75	0,80	0,88	1,00	1,20	0,70	0,75	0,80	0,88	1,00	1,20
-0,25	0,05	2,93	3,00	3,06	3,16	3,30	3,50	3,54	3,62	3,70	3,82	3,99	4,24	3,45	3,53	3,61	3,73	3,89	4,13
-0,50		2,32	2,38	2,43	2,51	2,62	2,78	2,81	2,88	2,94	3,03	3,17	3,36	2,74	2,81	2,87	2,96	3,09	3,28
-0,75		2,03	2,08	2,12	2,19	2,29	2,43	2,46	2,51	2,57	2,65	2,77	2,94	2,40	2,45	2,50	2,59	2,70	2,87
-1,00		1,84	1,89	1,93	1,99	2,08	2,21	2,23	2,28	2,33	2,41	2,51	2,67	2,18	2,23	2,28	2,35	2,45	2,60
-1,25		1,71	1,75	1,79	1,85	1,93	2,05	2,07	2,12	2,17	2,24	2,33	2,48	2,02	2,07	2,11	2,18	2,28	2,42
-1,50		1,61	1,65	1,68	1,74	1,81	1,93	1,95	1,99	2,04	2,10	2,20	2,33	1,90	1,95	1,99	2,05	2,14	2,28
-1,75		1,53	1,57	1,60	1,65	1,72	1,83	1,85	1,89	1,94	2,00	2,09	2,22	1,81	1,85	1,89	1,95	2,03	2,16
-2,00		1,46	1,50	1,53	1,58	1,65	1,75	1,77	1,81	1,85	1,91	1,99	2,12	1,73	1,77	1,81	1,86	1,95	2,07
-2,25		1,41	1,44	1,47	1,52	1,58	1,68	1,70	1,74	1,78	1,84	1,92	2,04	1,66	1,70	1,74	1,79	1,87	1,99
-2,50		1,36	1,39	1,42	1,47	1,53	1,63	1,64	1,68	1,72	1,77	1,85	1,97	1,60	1,64	1,68	1,73	1,81	1,92
-2,75		1,32	1,35	1,38	1,42	1,48	1,58	1,58	1,63	1,66	1,72	1,79	1,91	1,55	1,59	1,62	1,68	1,75	1,86
-3,00		1,28	1,31	1,34	1,38	1,44	1,53	1,51	1,56	1,61	1,67	1,74	1,85	1,51	1,54	1,58	1,63	1,70	1,81
-3,25		1,25	1,27	1,30	1,34	1,40	1,49	1,45	1,50	1,55	1,62	1,70	1,80	1,47	1,50	1,54	1,59	1,65	1,76
-3,50		1,21	1,24	1,27	1,31	1,37	1,45	1,40	1,44	1,49	1,56	1,65	1,76	1,43	1,47	1,50	1,55	1,61	1,72
-3,75		1,19	1,21	1,24	1,28	1,34	1,42	1,35	1,39	1,44	1,51	1,61	1,72	1,38	1,43	1,46	1,51	1,58	1,68

 Para cualquier aclaración sobre el presente documento puede contactar con el Departamento Técnico (tecnico@europerfil.com o vía telefónica).

EUROPERFIL, S.A. se reserva, en cualquier caso, los derechos de cambio del presente documento sin previo aviso.

 For any further clarification, you can contact Technical Department (tecnico@europerfil.com or by phone).

EUROPERFIL, S.A. reserves the right to change this document without notice.

 Pour plus de précisions concernant les présentes peuvent contacter le service technique (tecnico@europerfil.com ou par téléphone).

EUROPERFIL, S.A. réserve, en tout cas, les droits de ce changement de document sans préavis